



Valsts ieņēmumu
dienests

Informācija par nodokļu maksātājiem, kuri veic dažādus mērniecības darbus

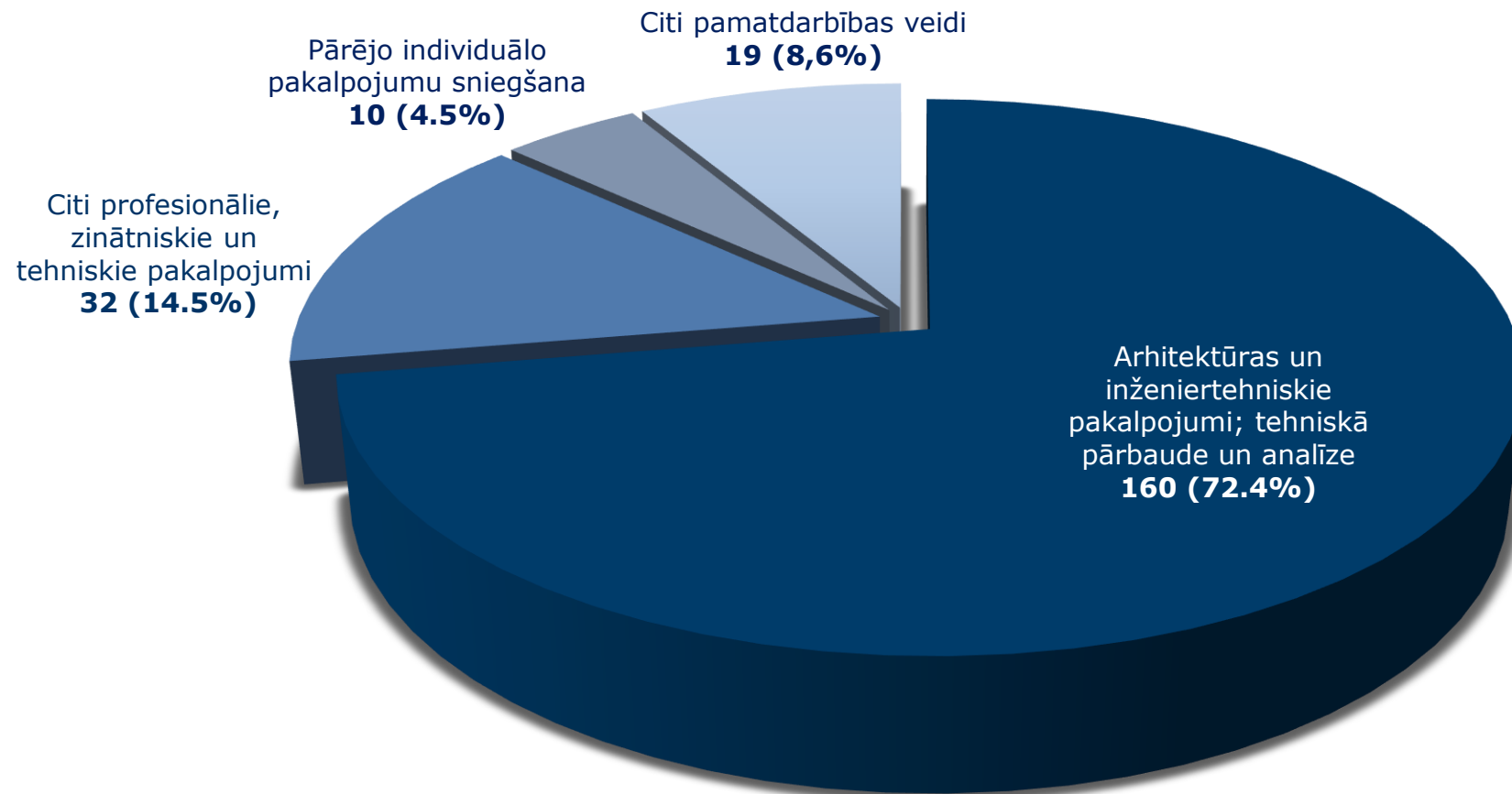
2022.gada 18.marts

VALSTS IENĒMUMU DIENESTS

Biedru pamatdarbības veids 2022.gada 14.martā



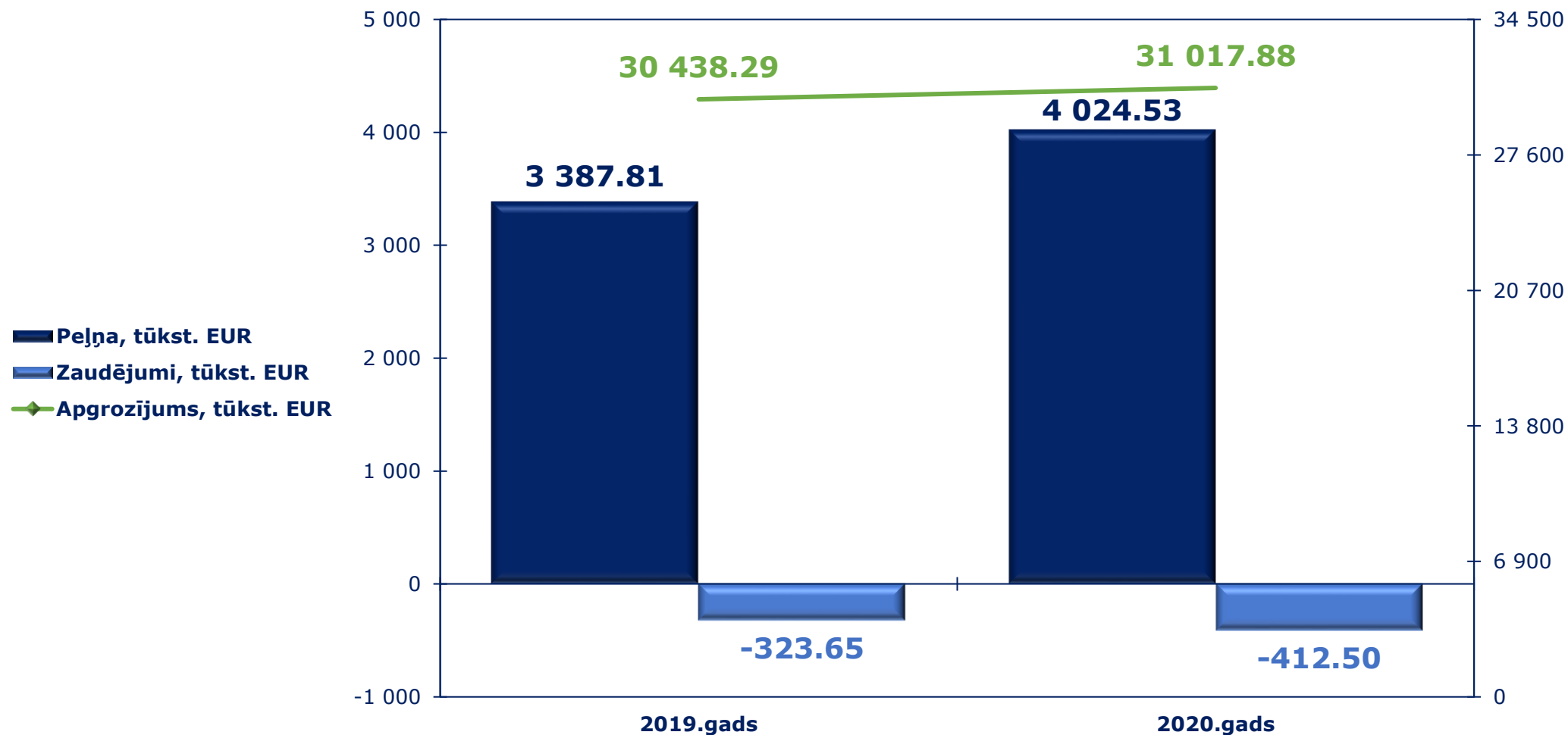
Valsts ieņēmumu dienests



Mērniecības darbu veicēju uzņēmumu gada pārskatu rādītāji, tūkst. EUR



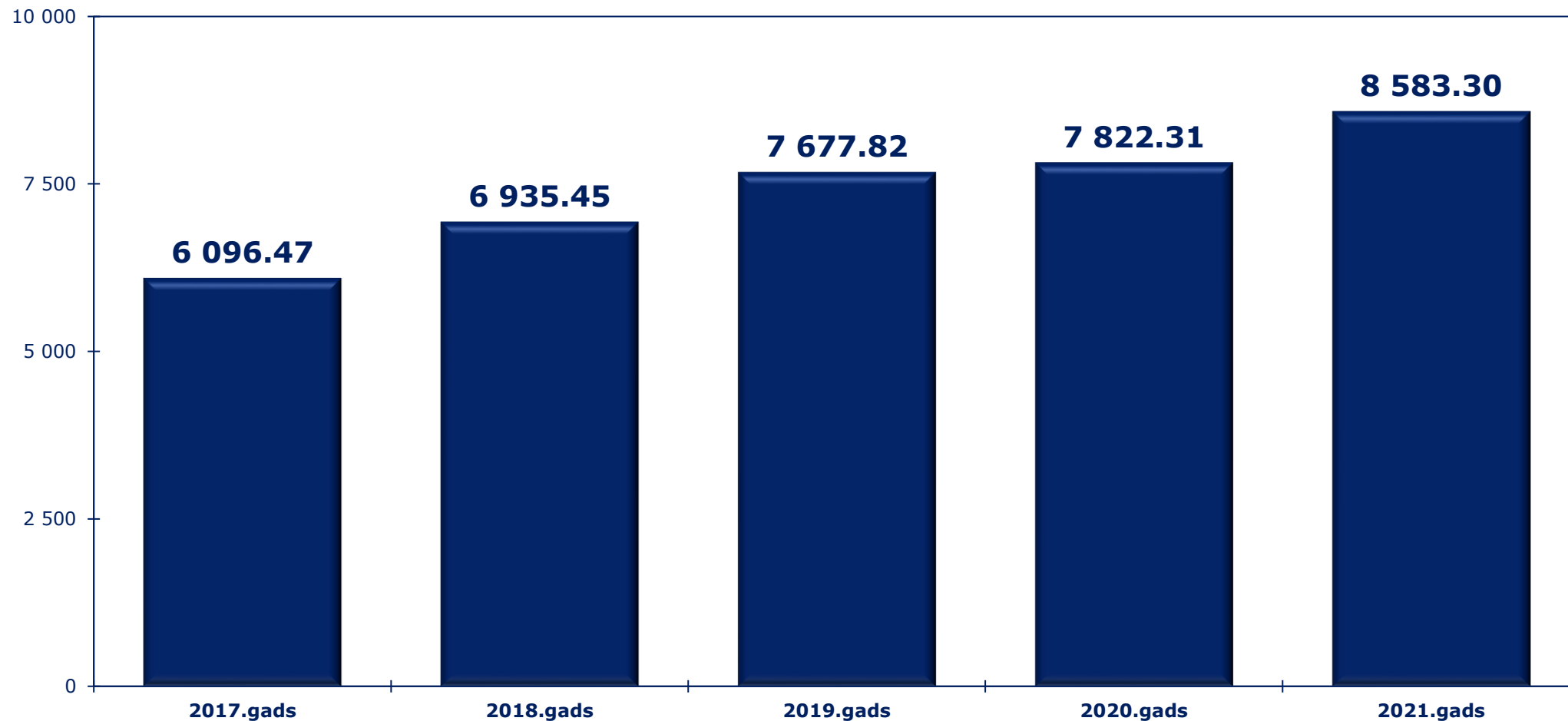
Valsts ieņēmumu dienests



Mērniecības darbu veicēju nodrošinātie VID administrētie nodokļu ieņēmumi*, tūkst. EUR



Ists ieņēmumu dienests



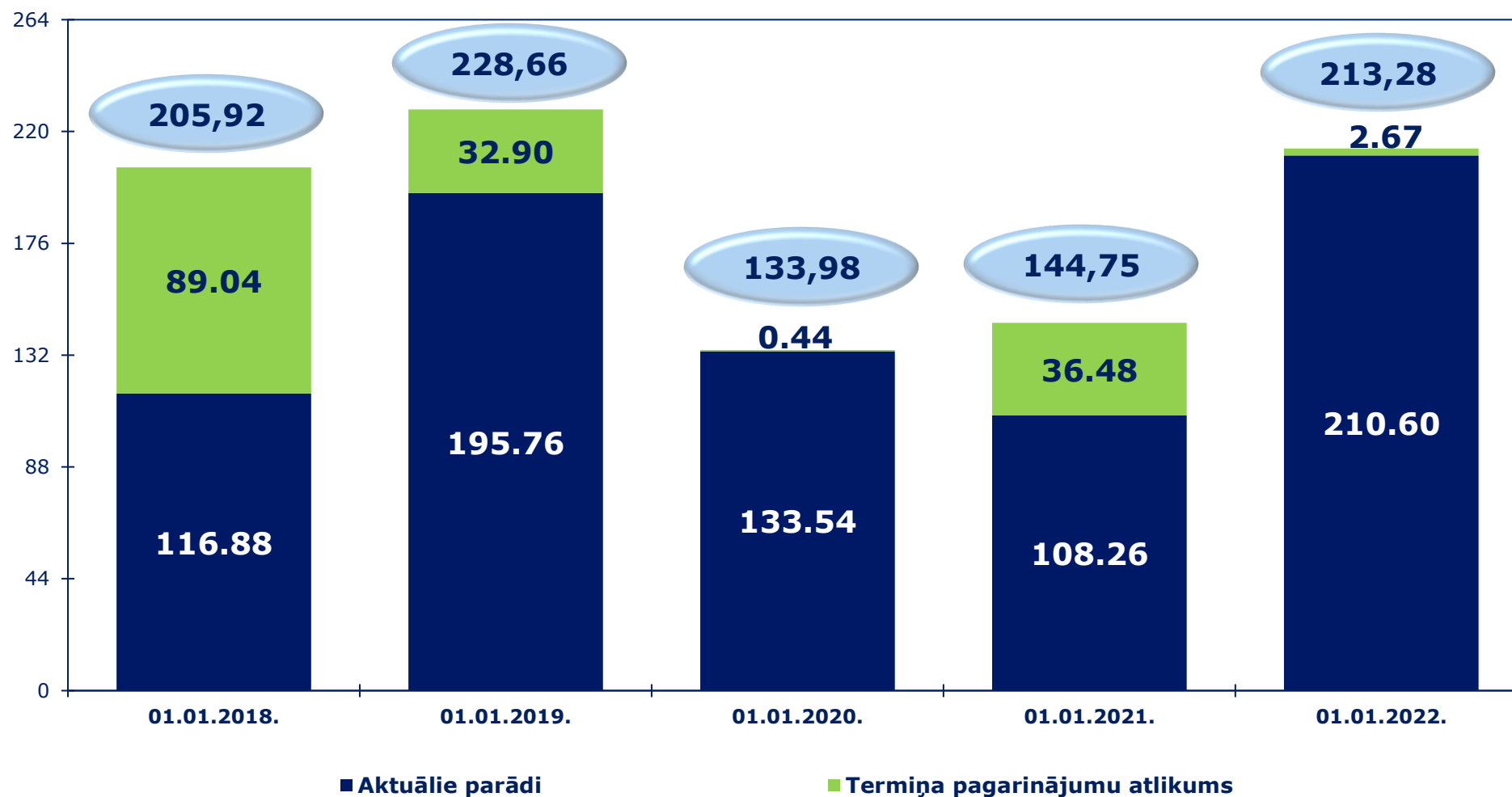
* Izņemot transportlīdzekļa ekspluatācijas nodokļa un uzņēmumu vieglo transportlīdzekļu nodokļa ieņēmumus, jo maksājumi, kas veikti VAS "Ceļu satiksmes drošības direkcija" vai tehniskās apskates stacijās, VID datubāzē netiek piesaistīti nodokļu maksātājiem.

Ņemot vērā no 2021.gada 1.janvāra spēkā stājušās ievērojamās izmaiņas kā maksājumu veikšanā, tā to uzskaitē, vēl joprojām norit intensīvs darbs pie informācijas sistēmu pielāgošanas jaunajai kārtībai, līdz ar to apkopotie VID administrēto nodokļu ieņēmumu dati var tikt precizēti. Nodokļu ieņēmumos 2021.gadā atspoguļota tikai naudas plūsma.

Mērniecības darbu veicēju VID administrēto kopbudžeta maksājumu parādi, tūkst. EUR



Valsts ieņēmumu dienests

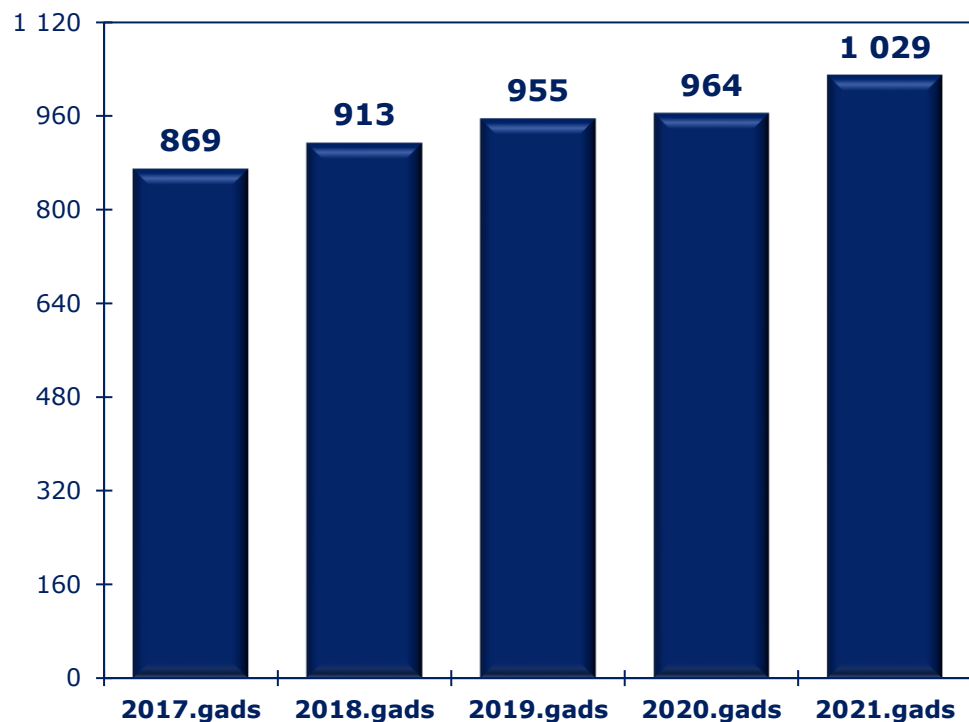


Vidējais darba ņēmēju skaits

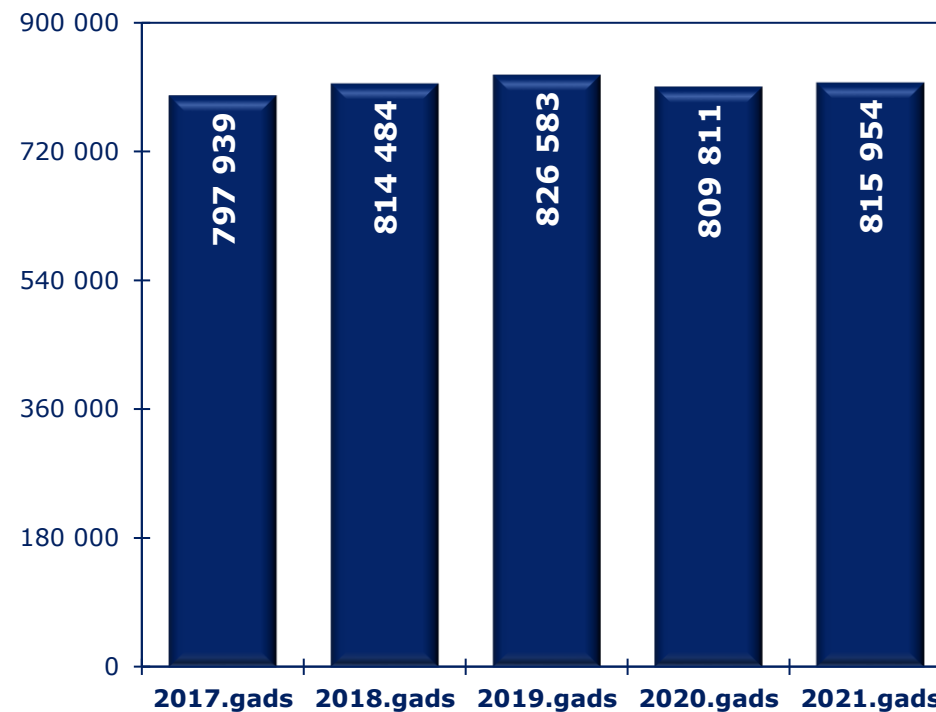


Valsts ieņēmumu dienests

Vidējais darba ņēmēju skaits mēnesī pie mērniecības darbu viecējiem



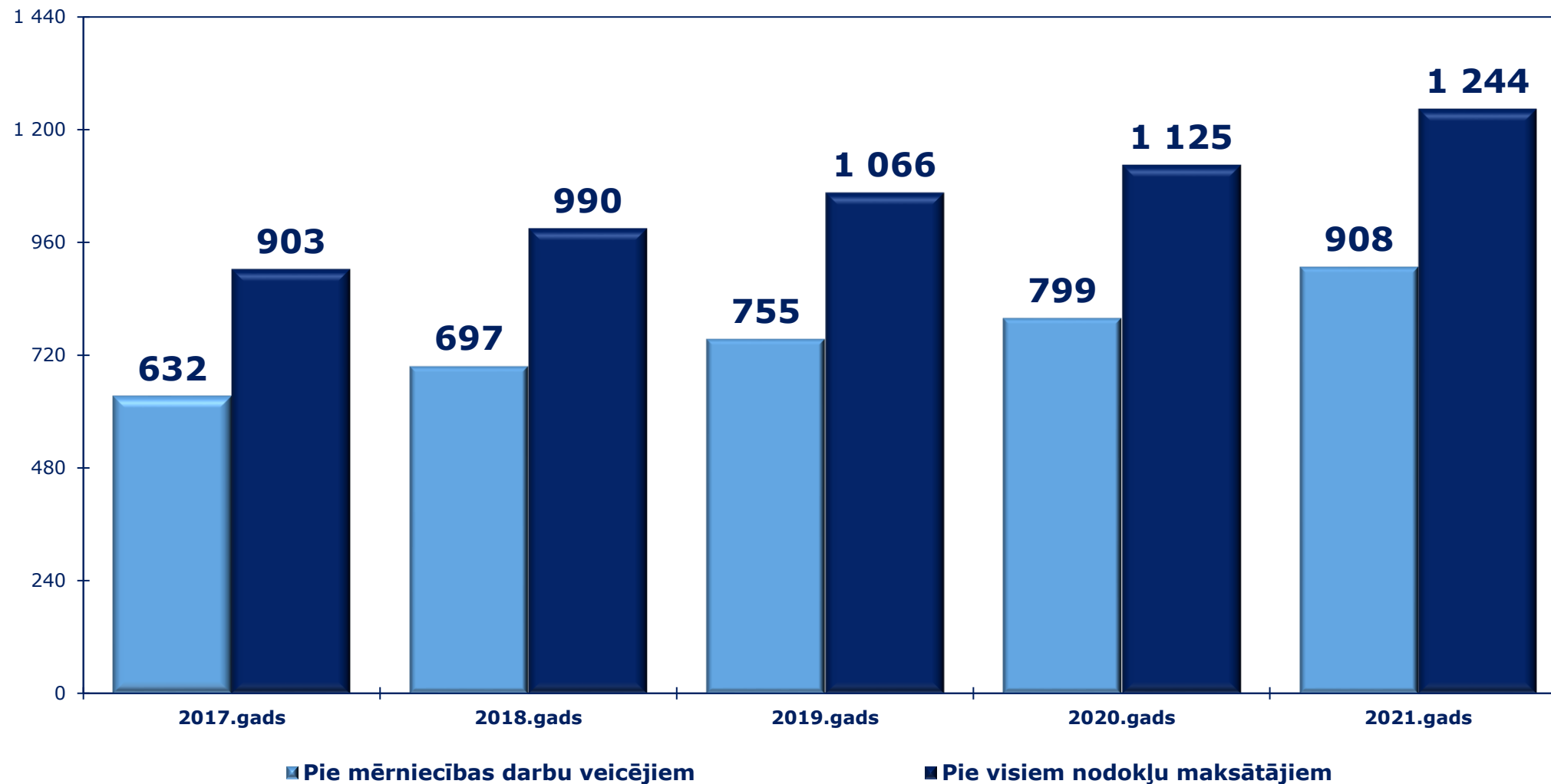
Vidējais darba ņēmēju skaits mēnesī valstī



Nodarbināto vidējie mēneša bruto darba ienākumi, EUR




Valsts ieņēmumu dienests



Darba ņēmēju sadalījums pēc darba ienākumu apmēra 2021.gadā, salīdzinot ar 2020.gadu



Valsts ieņēmumu dienests

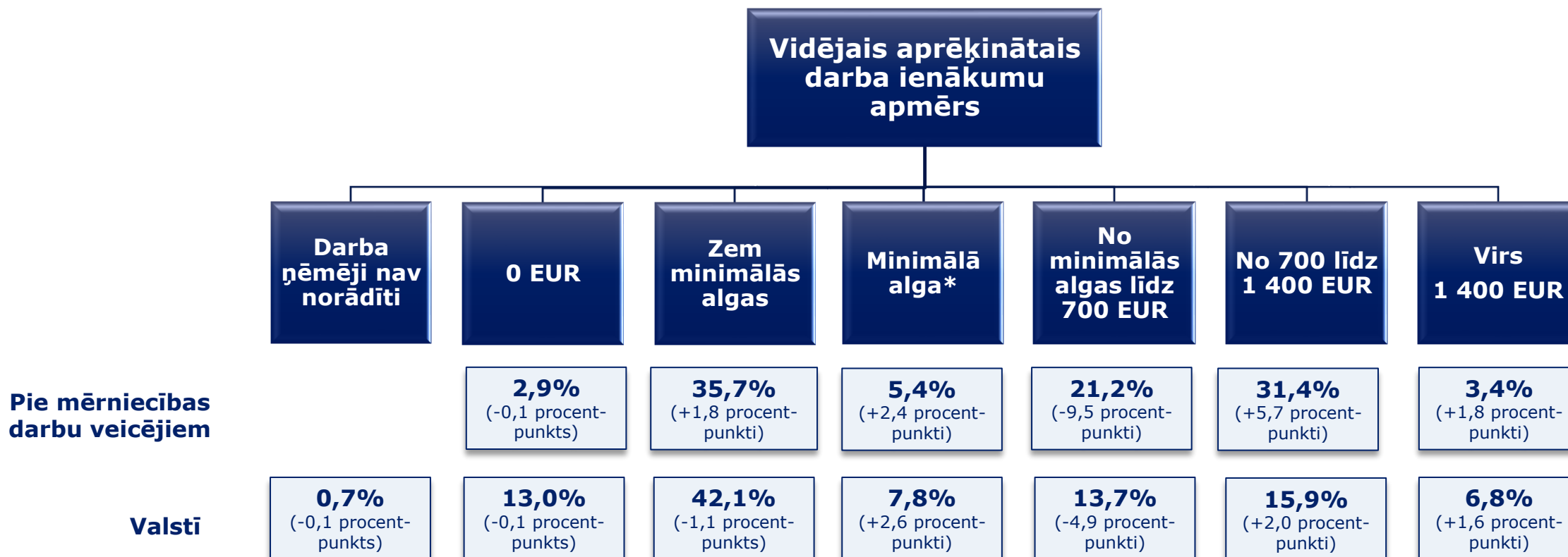


* Minimālā valstī noteiktā darba alga 2020.gadā 430 EUR, 2021.gadā 500 EUR

Darba devēju sadalījums pēc aprēķinātā darba ienākumu apmēra 2021.gadā, salīdzinot ar 2020.gadu



Valsts ieņēmumu dienests



* Minimālā valstī noteiktā darba alga 2020.gadā 430 EUR, 2021.gadā 500 EUR

Izplatītākās profesijas* pie mērniecības darbu veicējiem 2021.gadā, salīdzinot ar 2020.gadu



Valsts ieņēmumu dienests

Profesijas nosaukums	Vidējais darba vietu skaits	Vidējais nostrādāto stundu skaits	Vidējā stundas tarifa likme, EUR
Mērnieks	208 (+6,1%)	109 (+8,0%)	8,15 (+9,9%)
Zemes ierīcības inženieris	165 (+3,9%)	76 (+7,6%)	7,50 (+4,3%)
Mērnieka palīgs	79 (+35,5%)	117 (-0,6%)	6,46 (+6,1%)
Palīgstrādnieks	57 (+25,6%)	117 (+0,6%)	6,74 (+11,3%)
Valdes loceklis	47 (+36,5%)	110 (+8,7%)	7,52 (+7,9%)

* Darba vietas, kurām norādīti ienākumi, nostrādātās stundas un profesija

Atbalsts mērniecības darbu veicējiem Covid-19 krīzes pārvarēšanai*



Valsts ieņēmumu dienests

Atbalsta periods	Atbalsta tips	Iesniegumus iesniedzēju skaits	Iesniegumu skaits	Atbalstu saņēmušo darba ņēmēju skaits	Piešķirto atbalstu skaits	Izmaksāto atbalstu summa, tūkst. EUR
Par periodu 12.03.-30.06.2020.	Dīkstāves pabalsts	4	8	4	8	2,99
Par periodu 09.11.2020.-04.07.2021.	Dīkstāves atbalsts	5	12	24	66	37,74
	Subsīdiju atbalsts	6	13	26	44	13,64
	Granti apgrozāmo līdzekļu plūsmas nodrošināšanai	20	52		52	1 324,41
Par periodu no 01.10.2021.	Granti apgrozāmo līdzekļu plūsmas nodrošināšanai	1	1		1	6,38

* Informācija tikai par tiem iesniegumiem, uz kuriem pamatojoties, veikta atbalstu izmaksa



Valsts ieņēmumu
dienests

Pieraksties VID jaunumu vēstulēm!

Regulāri apkopota informācija par praktiski noderīgajiem jaunumiem un aktuālajiem VID semināriem Tavā e-pastā.





Valsts ieņēmumu
dienests



@vidgovlv



@vid_gov



@vid_gov



/valsts-ienemumu-dienests



/vidkomunikacija



EDS "Sarakste ar VID"



+371 67120000

VALSTS IENĒMUMU DIENESTS

